

# Erstelle personalisierte Playlists

Entdecke mit Hilfe der KI neue Musik und mach deine Party zum Mega-Erfolg

**T**rotz der riesigen Auswahl auf Musik-Streaming-Diensten ist es leicht, Tag für Tag in der gleichen alten Musikroutine stecken zu bleiben. Wenn deine Musikauswahl ein wenig Abwechslung gebrauchen könnte, bietet ChatGPT die nötige Inspiration

Der KI-Assistent ist bestens geeignet, dir maßgeschneiderte Playlists zu erstellen. Sie können auf deinen Lieblingskünstlern basieren, oder zu einem bestimmten Thema oder besonderen Anlass passen. Und obwohl die ChatGPT-Playlists nicht direkt auf Spotify, Apple Music oder andere Streaming-Dienste hochgeladen werden können, zeigen wir dir, wie das im Handumdrehen klappt. Lass uns dich mit neuen Sounds versorgen..

## Künstler-Playlists

Wenn du weißt, was du magst und einfach eine Stunde deiner Lieblingssongs für den Heimweg von der Arbeit brauchst, kannst du ChatGPT bitten, Playlists auf Basis deiner Lieblingskünstler oder Genres zu erstellen:













Erstelle eine Playlist mit Songs von Annie Lennox, Tracy Chapman, Sinéad O'Connor und Kate Bush.

Erstelle eine Playlist mit Britpop-Songs der 1990er Jahre.

Bei unserem ersten Beispiel gibt dir ChatGPT nicht nur einfach eine Liste von Songs dieser vier Künstlerinnen. Es erkennt das Thema starker weiblicher Stimmen und fügt andere hinzu, darunter Tori Amos, Joan Armatrading und Stevie Nicks.

Wir haben keine weiteren Parameter für unsere Playlists festgelegt, aber du kannst eine bestimmte Anzahl von Tracks oder eine ungefähre Länge angeben (z. B. 90 Minuten). Auch kannst du bestimmte

#	Title
1	 Walking on Broken Glass Annie Lennox
2	 Running Up That Hill (A Deal ... Kate Bush
3	 Rooms on Fire Stevie Nicks
4	 Fast Car Tracy Chapman
5	 No More "I Love You's" Annie Lennox
6	 Cornflake Girl Tori Amos
7	 Wuthering Heights Kate Bush
8	 Love And Affection Joan Armatrading
9	 Nothing Compares 2 U Sinéad O'Connor
10	 Baby Can I Hold You Tracy Chapman

Künstler ausschließen: Wenn du etwa kein Fan der Gallagher-Brüder bist, könntest du „ohne Oasis-Songs“ am Ende der zweiten Anfrage ergänzen.

ChatGPT ist auch sehr gut darin, neues Material deiner Lieblingskünstler zu finden. Zum Beispiel:



Ich bin ein großer David Bowie-Fan. Kannst du eine Playlist mit seinen weniger bekannten Songs erstellen?

Dies führte zu einer 15-Track-Playlist, die bekannte Hits wie Space Oddity und Under Pressure ausschloss und seltenere Stücke wie Slip Away präsentierte.

## Playlists für besondere Anlässe

Du hast eine große Geburtstagsparty vor dir, oder Gäste kommen zum Grillen vorbei, und du willst eine Musik-Playlist erstellen, die den Nerv trifft. Natürlich könntest du dich aus etlichen tausend gängigen Optionen der Streaming-Dienste bedienen oder aber eine maßgeschneiderte Playlist erstellen, die dir etwas bedeutet, ohne stundenlang jeden einzelnen Track auszuwählen.

Hier sind ein paar Beispiele, wie ChatGPT außergewöhnliche Playlists erstellen kann:



Ich habe am Sonntag meinen 50. Geburtstag. Kannst du eine chronologische Playlist erstellen, die für jedes Jahr meines Lebens einen damals veröffentlichten Song enthält?

Wir feiern Hochzeitstag. Meine Frau und ich haben uns in New York kennengelernt und sie liebt das Musical Westside Story. Kannst du eine entsprechende Playlist für unser Abendessen kreieren?

Sobald ChatGPT die Playlists erstellt hat, kannst du es immer bitten, Tracks zu entfernen oder die Playlist komplett zu überdenken, wenn dir die Vorschläge nicht zusagen.

## ChatGPT-Playlists auf Streaming-Dienste übertragen

Mit jeder ChatGPT-Playlist bekommst du eine Textliste der Tracks (oft mit einer Erklärung, warum sie ausgewählt wurden). Es kann jedoch keine Playlist erstellen, die du direkt in Spotify, Apple Music oder anderen Streaming-Diensten öffnen kannst. Glücklicherweise gibt es kostenlose Dienste, die Text-Tracklisten in Playlists umwandeln, die direkt in den Dienst deiner Wahl importiert werden können.

Zuerst musst du ChatGPT bitten, jede erstellte Playlist in das richtige Format zu konvertieren, Künstler - Trackname (nichts weiter). Wenn es eine Playlist für dich erstellt hat, bitte es in einer weiteren Anfrage, das Folgende zu tun:



Kannst du nun diese Playlist nur mit dem Künstler- und Tracknamen in dieser Reihenfolge formatieren? Nummeriere die Tracks nicht.

Kopiere nun die Playlist-Informationen und gehe im Webbrowser zu der Seite [tunemymusic.com](https://tunemymusic.com). Klicke auf die Schalt-



fläche „Los geht's“ und wähle aus der Liste der verfügbaren Quellen „Text“. Füge deine ChatGPT-Playlist in das Feld auf dem Bildschirm ein und wähle „Songliste konvertieren“.

Nun wirst du gebeten, ein Ziel auszuwählen. Du kannst aus einer langen Liste von Diensten wählen, darunter Spotify, Apple Music, YouTube, Amazon Music und andere. Dann wirst du aufgefordert, dich beim Dienst deiner Wahl anzumelden, damit die Webseite deine Songs direkt in eine neue Playlist importieren kann.

Du kannst auf das Stiftsymbol klicken, um deiner Playlist einen neuen Namen zu geben, und „Übertragung starten“ auswählen. Nun sollte deine von ChatGPT erstellte Playlist im Streaming-Dienst deiner Wahl auf dich warten.

## Hilfe beim Verwalten von Playlists

Playlists können auf Diensten wie Spotify rasch außer Kontrolle geraten, aber es ist nicht immer eindeutig, wie man sie löscht. Oder was ist, wenn du eine aktuelle Playlist neu beleben willst, indem du sie mit ähnlichen Songs erweiterst?

ChatGPT kann dir auch hier helfen. Probiere Prompts wie:



Wie verwalte ich meine Playlists auf Spotify?

Wie füge ich automatisch ähnliche Songs zu einer Spotify-Playlist hinzu?

Natürlich kannst du statt Spotify auch einen anderen Musikdienst deiner Wahl angeben, um entsprechende Anleitungen von ChatGPT zu erhalten.

**Oben:** Mit der passenden Musik wird jede Party hitverdächtig.

**Links:** Bitte ChatGPT, Playlists auf Basis deiner Lieblingskünstler zu erstellen.

Auf [tunemymusic.com](https://tunemymusic.com) kannst du die von ChatGPT erstellte Text-Trackliste in eine Playlist umwandeln, die auf deinem bevorzugten Streamingdienst (z. B. Spotify) abspielbar ist.